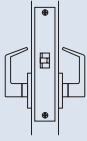
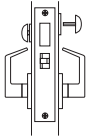
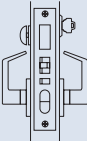
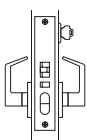
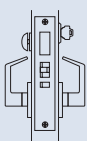
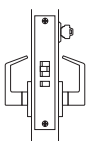
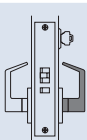
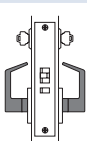
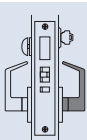



SERRURES DE PORTE GUIDE DES FONCTIONS - SERRURES MORTAISE

FONCTION	DESCRIPTION	INTÉRIEUR / EXTÉRIEUR
10 COULOIR	Pêne actionné par poignée des deux côtés en tout temps.	
42 INTIMITÉ	Pêne actionné par poignée des deux côtés sauf lorsque la barrette tournante engage le pêne dormant et verrouille la poignée extérieure. Déverrouiller en tournant la poignée intérieure ou en utilisant la clé d'urgence.	
45 ENTRÉE	Pêne actionné par poignée des deux côtés sauf lorsque la poignée extérieure est rendue inopérante par le bouton culbuteur. Le pêne dormant est engagé par la clé extérieure ou par la barrette tournante intérieur. Le pêne dormant se rétracte par la clé extérieure ou en tournant la poignée intérieure qui rétracte en même temps le pêne à ressort (action simultanée). Le pêne auxiliaire (de sûreté) verrouille le pêne.	
50 BUREAU	Pêne actionné par poignée des deux côtés sauf lorsque la poignée extérieure est rendue inopérante par le bouton culbuteur. Le pêne à ressort peut être rétracté par la clé extérieure ou par la poignée intérieure. Le pêne auxiliaire (de sûreté) verrouille le pêne.	
56 DORTOIR	Pêne actionné par poignée des deux côtés. Le pêne dormant est engagé par la clé extérieure ou par la barrette tournante intérieur. Le pêne dormant se rétracte par la clé extérieure ou en tournant la poignée intérieure qui rétracte en même temps le pêne à ressort (action simultanée). Pêne dormant étendue engage automatiquement le pêne de sûreté.	
70 SALLE DE CLASSE	Pêne actionné par poignée des deux côtés, sauf lorsque la poignée extérieure est verrouillée par la clé extérieure. La poignée intérieure est toujours libre, permettant la sortie. Le pêne auxiliaire (de sûreté) verrouille le pêne.	
80 DÉPÔT	Pêne actionné par clé extérieure ou par poignée intérieure. La poignée intérieure est toujours libre. La poignée extérieure est toujours inopérante. Le pêne auxiliaire (de sûreté) verrouille le pêne.	
82 INSTITUTION ou UTILITÉ	Le pêne est actionné par une clé dans l'un ou l'autre côté. Les deux leviers sont toujours inopérants. Le pêne auxiliaire (de sûreté) verrouille le pêne.	
84 DÉPÔT AVEC PÊNE DORMANT	Pêne dormant actionné par la clé extérieure, par la poignée ou par la barrette tournante intérieur. Poignée intérieur rétracte les deux pénes simultanément. Pêne dormant étendue engage automatiquement le pêne de sûreté.	
171 FACTICE SIMPLE	Poignée simple fixe, montés avec des boulons traversants, à l'intérieure ou extérieure. *Montage en surface disponible.	
172 FACTICE DOS-À-DOS	Une paire de poignées fixes, montés avec des boulons traversants, à l'intérieur et à l'extérieur.	