





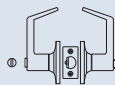

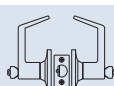

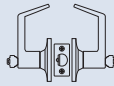
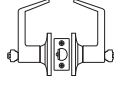


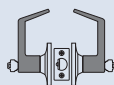


## SERRURES DE PORTE GUIDE DES FONCTIONS – GÉNÉRALE

FONCTION	DESCRIPTION	ANSI	INTÉRIEUR / EXTÉRIEUR
10 COULOIR	Pêne actionné par la poignée de chaque côté.	F75	
15 SORTIE	Pêne de sûreté actionné par poignée intérieure. Plaque en blanc à l'extérieur.	—	
17 FACTICE, SIMPLE 00	Poignée et rosace pour un côté de la porte assorties aux autres serrures.	—	
32 PATIO	Pêne de sûreté actionné par la poignée de chaque côté, sauf quand le bouton-poussoir intérieur verrouille la poignée extérieure. Le bouton-poussoir se dégage en tournant la poignée intérieure ou en fermant la porte pour éviter de s'enfermer.	F77	
42 INTIMITÉ 40	Pêne actionné par poignée des deux côtés, sauf quand le bouton-poussoir intérieur verrouille la poignée extérieure. Bouton-poussoir se dégage en tournant la poignée intérieure ou en fermant la porte pour éviter de s'enfermer. La poignée extérieure est conçue de façon à être déverrouillée en cas d'urgence.	F76	
51 ENTRÉE	Pêne de sûreté actionné par la poignée de chaque côté, sauf quand le bouton-poussoir intérieur verrouille la poignée extérieure. Le bouton-poussoir se dégage en tournant la poignée intérieure. La poignée extérieure peut être verrouillée/déverrouillée par clé.	—	
52 ENTRÉE	Pêne de sûreté actionné par poignée des deux côtés, sauf quand le bouton-poussoir intérieur est poussé et tourné (avec outil) pour verrouiller la poignée extérieur, ne permettant l'accès que par clé. La poignée extérieur reste verrouillé jusqu'à ce que le bouton-poussoir soit délogé manuellement.	F109	
53 ENTRÉE	Pêne de sûreté actionné par poignée des deux côtés, sauf quand le bouton-poussoir intérieur est poussé et tourné (sans outil) pour verrouiller la poignée extérieur, ne permettant l'accès que par clé. La poignée extérieur reste verrouillé jusqu'à ce que le bouton-poussoir soit délogé manuellement.	F109	
60 MAGASIN ou COMMERCE	Pêne de sûreté actionné par poignée des deux côtés. Les poignées intérieure et extérieure peuvent être verrouillées ou déverrouillées à clé des deux côtés. NOTE: pour une utilisation dans des pièces avec plus d'une sortie.	F91	
70 SALLE DE CLASSE	Pêne de sûreté actionné par poignée des deux côtés, sauf quand la poignée extérieure est verrouillée à clé. La poignée intérieure est toujours libre.	F84	
72 COMMUNIQUER	Pêne de sûreté actionné par les poignées de chaque côté. Les poignées sont toujours rigides lorsqu'elles sont verrouillées. La clé dans l'un ou l'autre poignée verrouille ou déverrouille son propre poignée indépendamment. NOTE: Pour une utilisation dans des pièces avec plus d'une sortie.	F80	
75 SÉCURITÉ EN CLASSE	Clé dans un de ces poignées verrouille et déverrouille la poignée extérieure. La poignée à l'intérieur est toujours déverrouillée.	F110	
79 SORTIE D'ÉTABLISSEMENT	Pêne de sûreté actionné par poignée intérieure. Verrouillé ou déverrouillé à clé de l'intérieur. Plaque à l'extérieur.	—	
80 DÉPÔT	Pêne de sûreté actionné par poignée intérieure ou clé à l'extérieur. Poignée extérieure toujours fixe.	F86	
82 ÉTABLISSEMENT ou UTILITÉ	Pêne de sûreté actionné par clé des deux côtés. Les deux poignées sont toujours fixes.	F87	
94 HÔTEL ou MOTEL	Pêne de sûreté actionné par poignée intérieure ou clé à l'extérieur. Le bouton-poussoir intérieur empêche l'accès sauf avec la clé de secours et projette l'indicateur d'occupation à l'extérieur. Le bouton-poussoir se dégage en fermant la porte ou en tournant la poignée intérieure. Poignée extérieure toujours fixe.	F93	