

PLAQUES DE POUSSÉE ET COUP-DE-PIED

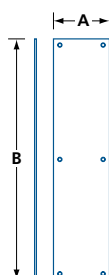
QUINCAILLERIE GÉNÉRALE

PLAQUES DE POUSSÉE

1403, 1404, 1405



140315 AL



- Prévient les dommages causés par les mains
- Recommandé pour les zones à fort trafic telles que les restaurants, les toilettes et d'autres zones commerciales et industrielles
- Quincaillerie de montage pour portes en bois et en métal incluse

MODÈLE	FINI	MATÉRIAU	A	B
140315	AL	Aluminium	3½ (89)	15 (381)
	BP032	Laiton		
140416	-32D	Acier inoxydable	4 (102)	16 (406)
140520	AL	Aluminium	5	20
	-32D	Acier inoxydable	(127)	(508)

PO (MM)

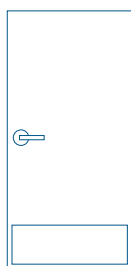
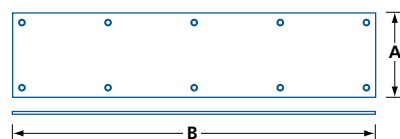
- Quincaillerie de montage pour portes en bois et en métal incluse

PLAQUES COUP-DE-PIED

1508, 1510, 1512



151234-32D



H = 8 à 12"
(203-305 mm)
W = [largeur totale de la porte]
- 1½" (38 mm)

- Prévient les dommages causés par les pieds
- Recommandé pour les zones à fort trafic telles que les restaurants, les toilettes et d'autres zones commerciales et industrielles
- Quincaillerie de montage pour portes en bois et en métal incluse

MODÈLE	FINI	MATÉRIAU	A	B
150828			8 (203)	28½ (724)
150830			8 (203)	30½ (775)
150832	AL	Aluminium	8	32½
	BP032	Laiton	(203)	(826)
150834	-32D	Acier inoxydable	8	34½
			(203)	(876)
150842			8 (203)	42½ (1080)
151028			10 (254)	28½ (724)
151030	AL	Aluminium	10	30½
	BP032	Laiton	(254)	(775)
151032	-32D	Acier inoxydable	10	32½
			(254)	(826)
151034			10	34½
			(254)	(876)
151234	AL	Aluminium	12	34½
	BP032	Laiton	(305)	(876)
	-32D	Acier inoxydable		

PO (MM)