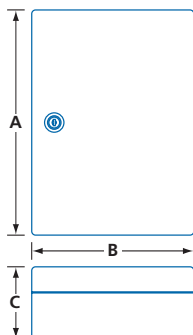


ARMOIRES À CLÉS

QUINCAILLERIE DE SÉCURITÉ

ARMOIRE À CLÉS



- Fabrication robuste toute en métal avec coins arrondis renforçant la solidité et la durabilité de l'armoire
- Acier de haut calibre sans soudure
- Peinture grise claire anti-égratignure
- Antirouille
- Comprend crochets à clés, étiquettes à clés, 2 vis et chevilles
- Trous de montage pré-perçés
- Armoire verrouillable version KD standard ; version KA disponible avec l'achat de serrures à came de rechange CL50 clés semblables (voir ci-dessous), 2 clés par armoire / serrure à came fournie



CL50

- Serrure à came de rechange pour armoire à clés série 50
- Clé amovible en position verrouillée ou déverrouillée avec angle de rotation de 90°
- Convient aux panneaux d'une épaisseur jusqu'à $\frac{3}{32}$ " (2,4 mm)
- Cléage KA1, KA2, KD disponible



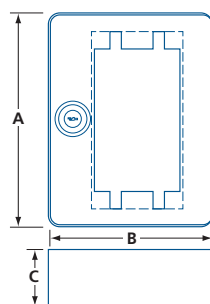
KB50 / KB50-2

- 4 goupilles
- Clé brute en laiton nickelé
- Chemin de clé 101 et 102 disponible

MODÈLE	CROCHETS	A	B	C	/CAISSE
50-20	20	$9\frac{7}{8}$ (250)	$7\frac{1}{8}$ (180)	$3\frac{1}{8}$ (80,5)	12
50-40	40				8
50-50	50	$11\frac{13}{16}$ (300)	$9\frac{1}{8}$ (230)	$3\frac{9}{16}$ (90)	6
50-70	70				8
50-105	105				
50-120	120	$14\frac{3}{16}$ (360)	$9\frac{7}{8}$ (250)	$4\frac{3}{8}$ (110)	6
50-140	140				

PO (MM)

CABINET À CLÉ D'URGENCE



- Fabrication robuste en acier de haut calibre
- Peint en rouge, anti-égratignure
- Crochet à clé simple
- Marteau-tige en acier et corde
- Armoire verrouillable; 2 clés fournies
- Trous de montage pré-perçés
- Vis à bois et ancrages en plastique inclus
- #EB-02G: Vitre de remplacement

MODÈLE	A	B	C	/CAISSE
EB-02	$5\frac{29}{32}$ (150)	$4\frac{17}{32}$ (115)	$1\frac{9}{16}$ (40)	25

PO (MM)



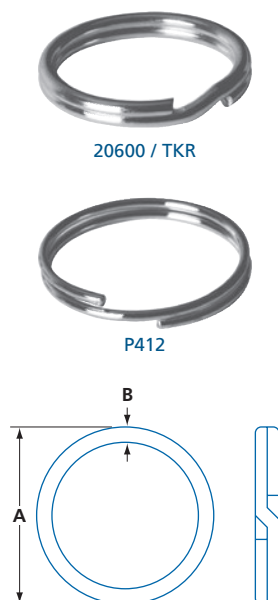
TOUTES LES IMAGES, ILLUSTRATIONS ET DIMENSIONS, PO (MM), SONT À TITRE DE RÉFÉRENCE SEULEMENT. LES DÉTAILS DU PRODUIT PEUVENT CHANGER SANS PRÉAVIS.
VISITEZ WWW.CANAROPA.COM OU CONTACTEZ-NOUS POUR PLUS DE RENSEIGNEMENTS. DISTRIBUÉ PAR CANAROPA. © CANAROPA - RÉV. 2021-11.

05.800

ANNEAUX À CLÉS

QUINCAILLERIE DE SÉCURITÉ

ANNEAUX À CLÉS BRISÉS

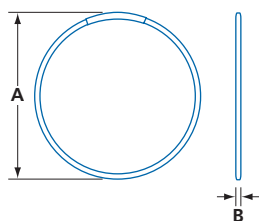


- Anneau à clé brisé robuste en acier trempé (séries 20600 et TKR)
- Anneau léger robuste en acier trempé (série P412)
- Finition : nickelé

MODÈLE	øA	B	/BOÎTE ¹	/CAISSE ²
20616	5/8 (16)	3/64 (1,2)	100	500
20619	3/4 (19)	1/16 (1,6)	100	1000
20623	7/8 (22)	1/16 (1,6)	100	1000
20625	1 (25)	1/16 (1,6)	100	1000
20628	1 1/8 (28,3)	1/16 (1,6)	100	500
20632	1 9/32 (32,2)	5/64 (2,0)	100	500
20635	1 3/8 (35,2)	5/64 (2,0)	100	500
20638	1 1/2 (38)	5/64 (2,0)	100	500
20645	1 3/4 (45)	3/32 (2,4)	50	400
20651	2 (51)	3/32 (2,4)	50	200
TKR16	2 3/16 (55)	3/32 (2,4)	—	50
TKR24	3 (76)	1/8 (3,2)	—	25
P412A	5/8 (16)	1/16 (1,6)	10 000	40 000
P412B	1 (25)	1/16 (1,6)	1 000	20 000

PO (MM) (1) UNITÉS PAR SACHET (2) UNITÉS PAR CAISSE

ANNEAU À CLÉ À RUPTURE

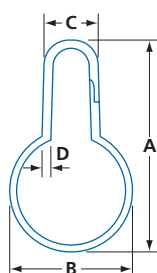


- Anneau à clé à rupture en acier trempé
- Fini : nickelé

MODÈLE	øA	B	/BOÎTE
PAR3	3 3/4 (95)	1/8 (3,1)	25
PAR4	5 (127)	1/8 (3,1)	25
PAR6	6 (152)	1/8 (3,1)	25

PO (MM)

ANNEAU À CLÉ À CROCHET



- Anneau à clé à crochet en acier trempé

MODÈLE	A	øB	C	D	/BOÎTE
CP4	2 11/16 (68,6)	1 9/16 (39,7)	1 1/16 (17,6)	1/8 (3)	100

PO (MM)