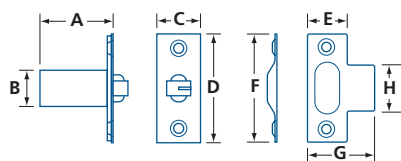



# LOQUETS ET VERROUS DE PORTES

QUINCAILLERIE GÉNÉRALE

## LOQUET À ROULEAU

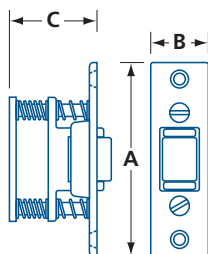


- Pour porte et cadre en bois
- Rouleau en nylon
- Écart de porte réglable
- Quincaillerie de montage incluse : vis à bois
- Gâche alternatives disponibles séparément :  
**#01012STBP** : Gâche pleine, laiton poli  
**#01012STC26D** : Gâche pleine, chrome satiné

MODÈLE	FINI	MATÉRIAU	A	Ø B	C	D	E	F	G	H	/BOÎTE
<b>01012</b>	C3, C5, C26D	Zinc coulé sous pression	1½ (38,8)	¾ (19,1)	29/32 (23)	2¼ (58)	13/16 (21)	2¼ (58)	19/16 (36)	11/16 (27,3)	25

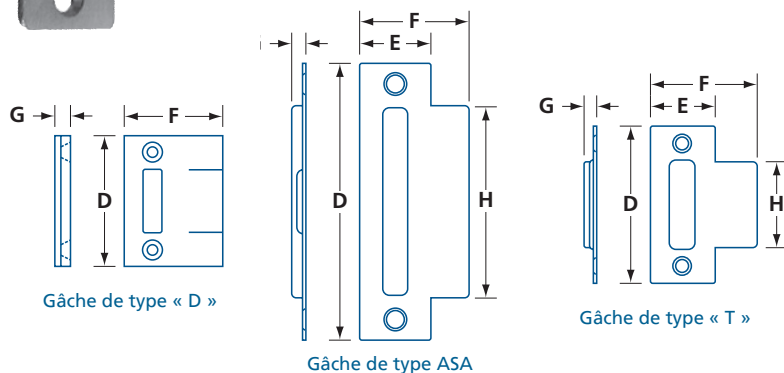
PO (MM)

## LOQUET À ROULEAU ROBUSTE



- Réglage de l'écart de porte
- Tension du ressort du rouleau réglable
- Quincaillerie de montage incluse : vis à bois

- #01015** Gâche non incluse  
**#01015D** Comprend une gâche pleine en « D »  
**#01015T** Comprend une gâche en « T »  
**#01015ASA** Comprend une gâche ASA



MODÈLE	FINI	MATÉRIAU	A	B	C	D	E	F	G	H	/BOÎTE
<b>01015</b>	C26D	Zinc coulé sous pression	3¾ (86)	1 (25,4)	19/16 (39,6)	—	—	—	—	—	10
<b>01015D</b>	C3, C26D	Zinc coulé sous pression	3¾ (86)	1 (25,4)	19/16 (39,6)	29/32 (58)	—	1¾ (44,5)	3/16 (4,8)	—	10
<b>01015T</b>	C26D	Zinc coulé sous pression	3¾ (86)	1 (25,4)	19/16 (39,6)	2¾ (70)	15/32 (29,4)	17/8 (47,6)	1/16 (1,5)	1½ (38,8)	10
<b>01015ASA</b>	C26D	Zinc coulé sous pression	3¾ (86)	1 (25,4)	19/16 (39,6)	47/8 (124)	1¼ (38,1)	115/16 (49,2)	3/32 (2,4)	3¾ (86)	—

PO (MM)