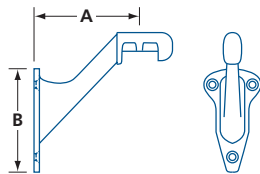


SUPPORTS DE MAIN COURANTE

QUINCAILLERIE GÉNÉRALE

SUPPORTS DE MAIN COURANTE

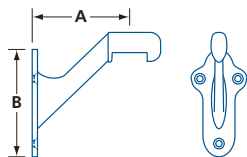


- **#3590L** Un écartement avec grande projection est le meilleur choix pour se conformer au Code du bâtiment pour des édifices neufs
- Quincaillerie de montage incluse : vis à bois, support de montage

SUPPORT DE MONTAGE  

MODÈLE	FINI	MATÉRIAU	A	B	/BOÎTE
3590L	C3, C11P, C15, C15A, C19	Zinc coulé sous pression	3 ¹ / ₄ (83)	2 ¹ / ₄ (57)	50
3590	C15	Zinc coulé sous pression	2 ⁵ / ₁₆ (59)	2 ¹ / ₄ (57)	25

PO (MM)

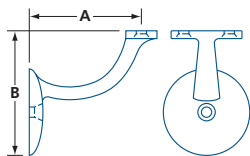


- **A** usage intensif
- Quincaillerie de montage incluse : vis à bois, support de montage

SUPPORT DE MONTAGE  

MODÈLE	FINI	MATÉRIAU	A	B	/BOÎTE
695	C3, C15, NP	Zinc coulé sous pression	2 ⁵ / ₈ (67)	2 ¹⁵ / ₁₆ (75)	50

PO (MM)



- Quincaillerie de montage incluse : vis à bois

MODE	FINI	MATÉRIAU	A	B	/BOÎTE
8424	C3, C5, C11P, C15A, C26D	Zinc coulé sous pression	2 ³ / ₄ (70)	3 ¹ / ₈ (79)	10

PO (MM)

