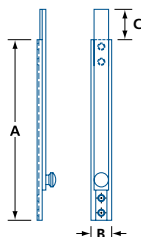


VERROUS EN SURFACE

QUINCAILLERIE GÉNÉRALE

VERROU EN SURFACE EN LAITON

F779



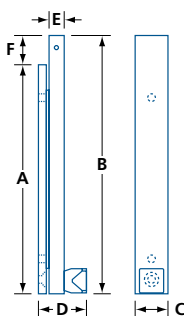
- Deux gâches incluses
- Quincaillerie de montage incluse : vis à bois

MODÈLE	FINI	TAILLE	MATÉRIAU	A	B	C	/BOÎTE
F779	C3, C11P, C15, C15A, C19, C26D	4	Laiton	4 (102)	1 1/16 (17,5)	7/8 (22,2)	30

PO (MM)

VERROU EN SURFACE COMMERCIAL DE 8 PO

0831



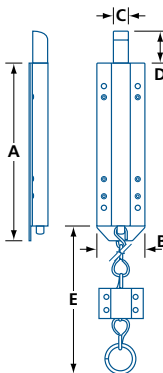
- Homologué UL
- Gâches supérieure et inférieure incluses
- Quincaillerie de montage incluse : vis à bois et vis à métaux

MODÈLE	FINI	MATÉRIAU	A	B	C	D	E	F
0831	Chrome satiné	Acier	7 (178)	8 (203)	1 (25,4)	1 1/2 (38,1)	1/2 (12,7)	1 (25,4)

PO (MM)

VERROU À CHÂÎNE

66



- Verrou à chaîne robuste
- À ressort
- Verrou réversible pour porte battante vers l'intérieur et l'extérieur

MODÈLE	FINI	MATÉRIAU	A	B	C SQ	D	E
66	Noir	Acier	7 3/8 (187)	2 (50,8)	5/8 (15,9)	1 5/16 (33,3)	22 (559)

PO (MM)

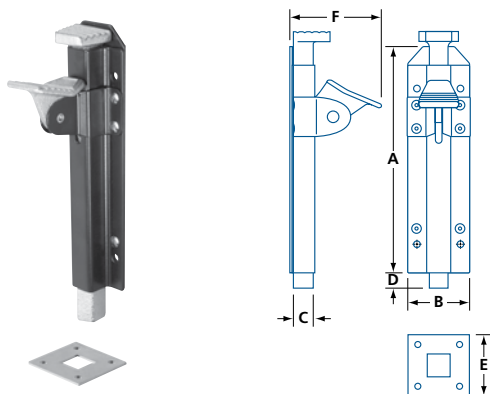


VERROUS EN SURFACE

QUINCAILLERIE GÉNÉRALE

VERROU À PIED

68



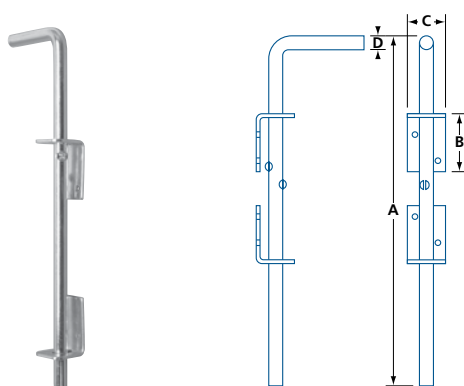
- Verrou en fonte

MODÈLE	FINI	MATÉRIAU	A	B	C SQ	D	E SQ	F
68	Noir	Acier	7 $\frac{3}{8}$ (187)	2 (50,8)	5 $\frac{5}{8}$ (15,9)	1 (25,4)	2 (50,8)	2 $\frac{7}{8}$ (73)

PO (MM)

VERROU À TIGE ROBUSTE DE 12 PO

1069



- Quincaillerie de montage incluse : vis à bois

MODÈLE	FINI	MATÉRIAU	A	B	C	D
1069	Zingué	Acier	12 (305)	2 (50,8)	1 $\frac{5}{16}$ (33,3)	1 $\frac{15}{32}$ (11,9)

PO (MM)

